

KAUNO SANATORINIS LOPŠELIS– DARŽELIS „PUŠYNĖLIS“ „GIRINUKŲ“ GR.



Veiklos planas

2020.05.11-2020.05.15

TEMA: MŪSŲ PASIILGO DRAUGAI KIMOCHIAI.



Uždaviniai:

1. Atlikdamas užduotėles vaikas mokysis susikaupti, stebėti;
2. Tobulins skaičiavimo ir rašymo įgūdžius;
3. Ugdysis jausmų pažinimą ir emocijų suvokimą;
4. Mokysis būti pagarbus, atsakingas, atsparus, atjaučiantis, malonus ir drąsus.

Kimochi – skirtingus charakterius turinčios lėlytės. Spalvingi Kimochi charakteriai – tai nuolat besimainančios nuotaikos Debesėlis, nedrąsus Vikšrelis, valdinga Katė, nuolat nerimaujanti Balandė Meilė ir išdykusi Lipšniakojė. Tai mylimi mūsų vaikų personažai. Jie turi savo mėgstamą spalvą, valgį, pomėgį, gyvenamą vietą. Kimochi turi kišenėles, kuriose „gyvena“ jausmukai. Kartu su vaikais prisiminkite šiuos personažus (paprašykite, kad vaikai apie juos papasakotų), pasikalbėkite apie jų savitumą, charakterio savybes, pomėgius, jausmus ir emocijas

Darželyje jie mus mokė savitvardos pratimų, savikontrolės, bendravimo įgūdžių. Šiandien Kimochi lėlės siunčia jums užduoteles, o jiems talkininkauja ežiukas Puškoriukas.




BALANDĒS MEILĒS UŽDUOTĒLE:




PRISIMINK „EMOCIUKUS“ IR PASIKALBĒK SU MAMA AR TĒČIU APIE TUOS JAUSMUS, KURIE ŠIANDIEN GYVENA TAVO ŠIRDELĒJE, TUOS, KURIE ATLIEPIA TAVO NUOTAIKĀ.



DEBESĖLIO UŽDUOTĒLĒ. NUPIEŠK DEBESĒLIAMS VEIDUKUS:
DIDŽIAUSIAS – LIŪDNUS, MAŽIAUSIAS – LINKSMAS, VIDUTINIAI – TOKIE, KOKIUS
SUGALVOSI.




VIKŠRELIO UŽDUOTĖLĖS. PAŽYMĖK „VIKŠRELIO KELIUKĄ“ ŽALIA, O DRUGELIO - MĖLYNA SPALVA, KARTU ĮRAŠYK PRALEISTUS SKAIČIUS. ŽR. PRIEDAS VIKŠRELIO UŽDUOTĖLĖ




□ 2 □

4 □ 6 □

8 □ 10




A worksheet for a caterpillar-themed activity. It features a colorful caterpillar at the top left and a green leaf at the bottom right. The central part of the page contains three rows of boxes for numbers. The first row has boxes for 1, 2, and 3. The second row has boxes for 4, 5, 6, and 7. The third row has boxes for 8, 9, and 10. Dashed lines connect the boxes in a zig-zag pattern across the rows.



1 □ 3


□ 5 □ 7

□ 9 □



A worksheet for a butterfly-themed activity. It features a colorful butterfly at the top left and a pink flower at the bottom right. The central part of the page contains three rows of boxes for numbers. The first row has boxes for 1, 2, and 3. The second row has boxes for 4, 5, 6, and 7. The third row has boxes for 8, 9, and 10. Dashed lines connect the boxes in a zig-zag pattern across the rows.

KATĖS UŽDUOTĖLĖS. PAPUOŠK RAŠTAIS, NUSPALVINK MANO
KAILIUKĄ. JEI GALI PADĖK MAN ATLIKTI UŽDUOTĖLĘ. SKAIČIUODAMAS NAUDOKIS
AKMENĖLIAIS, PAGALIUKAIS, KALADĖLĖMIS AR KITAIŠ DAIKTAIS.





LIPŠNIAKOJĖS UŽDUOTĖLĖ.

NUPIEŠK MAN PIEŠINUKĄ, LABAI PASIILGAU TAVĖS IR TAVO DARBELIŲ. LABAI LAUKIU Į DARŽELĮ SUGRĮŽTANČIŲ VAIKŲ!

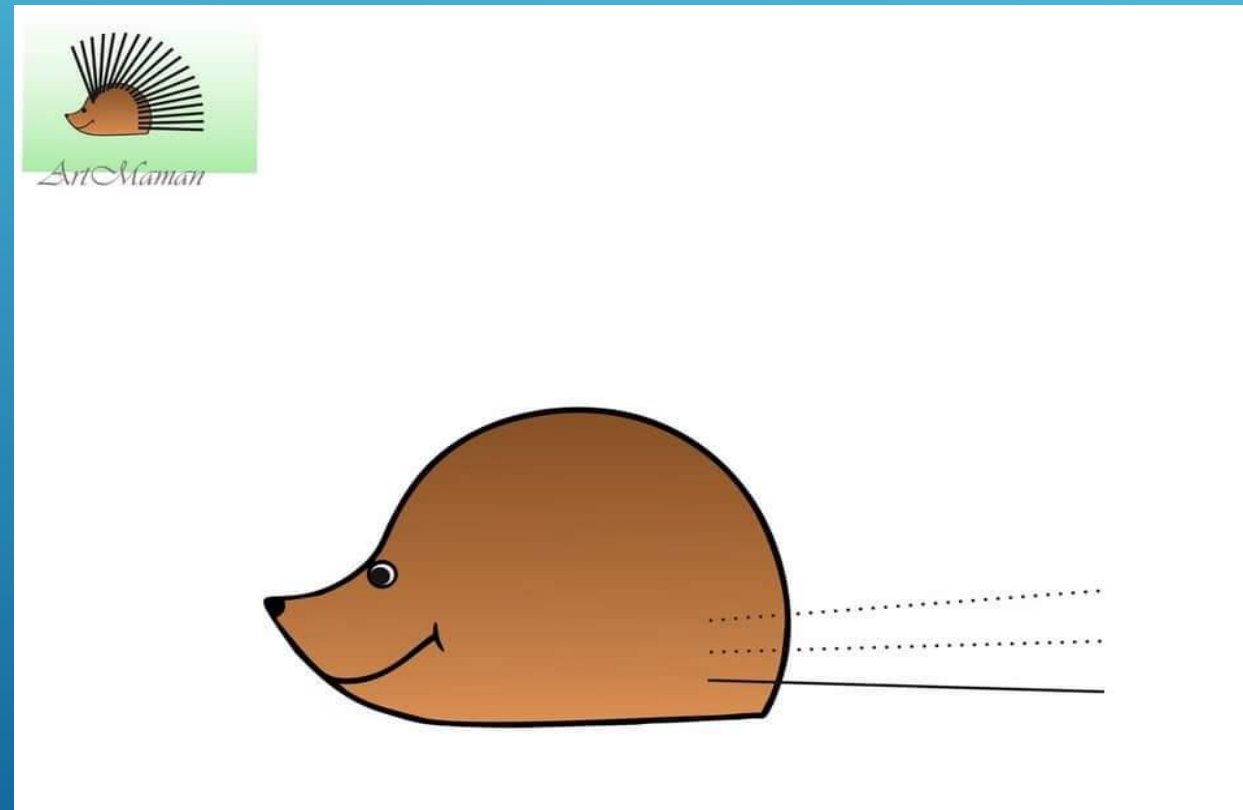



EŽIUKAS PAMETĖ SPYGLIUKUS. BUS LAIMINGAS JEIGU JAM PAGELBĖSI.
ŽR.PRIEDAS „EŽIUKO SPYGLIUKAI“



PAPUOŠK PIEVUTĘ, KURIOJE VAIKŠTO
EŽIUKAS PAMETĘS SPYGLIUKUS. IŠKIRPK IR
PRIKLIJUOK EŽIUKUI SPYGLIUKUS

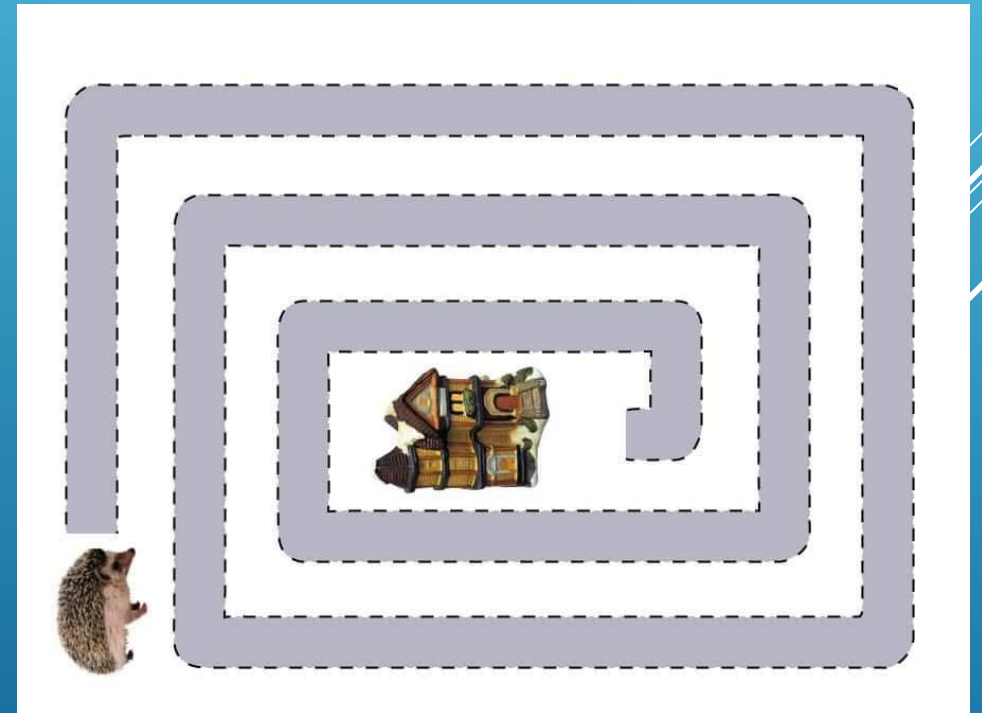

EŽIUKAS PAMETĖ SPYGLIUKUS. JIS BUS LAIMINGAS
JEIGU JUOS NUPIEŠI. DAR GALI PADOVANOTI EŽIUKUI
JO MĖGSTAMĄ SKANĖSTĄ. PAGALVOK, KĄ EŽIUKAI
MĖGSTA ?



EŽIUKO UŽDUOTĖLĖS. ŽR. PRIEDAS „EŽIUKO LABIRINTAI“

1. TAKELĮ IKI PELĖDOS NUSPALVINK RUDA SPALVA, O IKI RYŠULĖLIO - ŽALIA SPALVA. EŽIUKAS DŽIAUGSIS, JEI NUSPALVINSI VISĄ PAVEIKSLĖLĮ.

2. EŽIUKUI NEDRĄSU VIENAM KELIAUTI. PADĖK JAM NUEITI IKI PASAKŲ PILIES. KELIAUK PIEŠDAMAS LINIJĄ, STENKIS NEPASLYSTI IR NEPRISILIESTI PRIE IŠORINIŲ LINIJŲ.



SĒKMĒS KŪRYBINĒJE VEIKLOJE.

