



## KAUNO SANATORINIS LOPŠELIS – DARŽELIS “PUŠYNĖLIS”

Valstybės biudžetinė įstaiga, Vaidoto g. 7a, 45388 Kaunas, tel. (8-37)345883,345882, el. p. [ldpusynelis@gmail.com](mailto:ldpusynelis@gmail.com).

Duomenys kaupiami ir saugomi Juridinių asmenų registre, kodas 191635875

### 2018 METŲ II KETVIRČIO FINANSINIŲ ATASKAITŲ RINKINIO AIŠKINAMASIS RAŠTAS

2018.07.23 Nr. 13-198

#### I. BENDROJI DALIS

- Duomenys apie šį finansinių ataskaitų rinkinį parengusį viešojo sektoriaus subjektą.**  
Kauno sanatorinis lopšelis-darželis “Pušynėlis” buvo įregistruotas 1995 m. balandžio 07 d., Rejestro Nr.006798, įstaigos kodas 191635875, steigėjas Kauno miesto savivaldybė. Pagrindinė veikla - ikimokyklinis ugdymas.
- Informacija apie įstaigos filialus ar struktūrinius vienetus.**  
Įstaiga filialų ar struktūrinių vienetų neturi.

#### II. APSKAITOS POLITIKA

Įstaigos finansinių ataskaitų rinkinys parengtas vadovaujantis VSAFAS reikalavimais. Ataskaitų straipsnių, kurie neatitiktų VSAFAS reikalavimų, nėra.

#### III. PASTABOS

**Informacija apie finansavimo sumas (pastaba Nr. 1)**  
(pridedamas 20 standarto 4 priedas).

Finansavimo sumos iš valstybės biudžeto:

Gautos kitoms išlaidoms kompensuoti: 69396,73 € pagal ekonominės klasifikacijos išlaidų straipsnius.

Finansavimo sumos iš savivaldybės biudžeto:

Gautos nepiniginiam turtui įsigyti 11587,49 €

Neatlygintinai gautas turtas - 35,40 €.

Gautos kitoms išlaidoms kompensuoti – 165358,33 € - pagal ekonominės klasifikacijos išlaidų straipsnius.

Finansavimo sumos iš kitų šaltinių:

Gautos nepiniginiam turtui įsigyti: 1352,76 € – programų „Pienas vaikams“ ir „Vaisių vartojimas ir skatinimas mokyklose“.

Neatlygintinai gautas turtas – 834,80 €

Direktorės pavaduotoja ugdymui, pavaduojanti direktorę

Erika Liaukonienė

Kauno biudžetinių įstaigų buhalterinės  
apskaitos specialistė

Daiva Dagilė

(Žemesniojo lygio viešojo sektoriaus subjektų, išskyrus mokesčių fondus ir išteklių fondus, finansinės būklės ataskaitos forma)

KAUNO SANATORINIS LOPŠELIO DARŽELIO "PUŠYNĖLIS"  
(viešojo sektoriaus subjekto arba viešojo sektoriaus subjektų grupės pavadinimas)  
191639215, Hipodromo g. 70, Kaunas

(viešojo sektoriaus subjekto, parengusio finansinės būklės ataskaitą (konsoliduotąją finansinės būklės ataskaitą), kodas, adresas)

FINANSINĖS BŪKLĖS ATASKAITA  
PAGAL 2018M. BIRŽELIO 30D. DUOMENIS

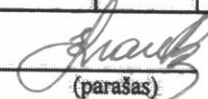
2018.07.23 Nr. 13-199  
(data)

Pateikimo valiuta ir tikslumas: eurais arba tūkstančiais eurų

| Eil. Nr.  | Straipsniai   | Pastabos Nr. | Paskutinė ataskaitinio laikotarpio diena | Paskutinė praėjusio ataskaitinio laikotarpio diena |
|-----------|---|--------------|--|--|
| <b>A.</b> | <b>ILGALAIKIS TURTAS</b>  |              | 393908,94                                | 396911,70  |
| I.        | Nematerialusis turtas   |              | 0  |  |
| I.1       | Pietros darbai  |              |  |  |
| I.2       | Programinė įranga ir jos licencijos                                   |              |  |  |
| I.3       | Kitas nematerialusis turtas   |              |  |  |
| I.4       | Nebaigti projektai ir išankstiniai mokėjimai                          |              |  |  |
| I.5       | Prestižas   |              |  |  |
| II.       | Ilgalaikis materialusis turtas  |              | 393908,94                                | 396911,70  |
| II.1      | Zemė  |              |  |  |
| II.2      | Pastatai  |              | 316487,35                                | 320716,57  |
| II.3      | Infrastruktūros ir kiti statiniai                                     |              | 5232,20                                  | 6278,60  |
| II.4      | Nekilnojamosios kultūros vertybės                                     |              |  |  |
| II.5      | Mašinos ir įrenginiai   |              | 5483,14                                  | 1978,33  |
| II.6      | Transporto priemonės  |              |  |  |
| II.7      | Kilnojamosios kultūros vertybės                                       |              |  |  |
| II.8      | Baldai ir biuro įranga  |              | 3013,90                                  | 3500,00  |
| II.9      | Kitas ilgalaikis materialusis turtas                                  |              | 2834,15                                  | 3580   |
| II.10     | Nebaigta statyba ir išankstiniai mokėjimai                            |              | 60858,20                                 | 60858,20   |
| III.      | Ilgalaikis finansinis turtas  |              |  |  |
| IV.       | Mineraliniai ištekliai ir kitas ilgalaikis turtas                     |              |  |  |
| <b>B.</b> | <b>BIOLOGINIS TURTAS</b>  |              |  |  |
| <b>C.</b> | <b>TRUMPALAIKIS TURTAS</b>  |              | 78763,74                                 | 35005,60   |
| I.        | Atsargos  |              | 1395,49                                  | 1317,77  |
| I.1       | Strateginės ir neliečiamosios atsargos                                |              |  |  |
| I.2       | Medžiagos, žaliavos ir ūkinis inventorių                              |              | 1395,49                                  | 1317,77  |
| I.3       | Nebaigta gaminti produkcija ir nebaigtos vykdyti sutartys             |              |  |  |
| I.4       | Pagaminta produkcija, atsargos, skirtos parduoti (perduoti)           |              |  |  |
| I.5       | Ilgalaikis materialusis ir biologinis turtas, skirtas parduoti        |              |  |  |
| II.       | Išankstiniai apmokėjimai  |              | 557,71                                   | 632,84   |
| III.      | Per vienus metus gautinos sumos                                       |              | 71158,28                                 | 22476,76   |
| III.1     | Gautinos trumpalaikės finansinės sumos                                |              |  |  |
| III.2     | Gautini mokesčiai ir socialinės įmokos                                |              |  |  |
| III.3     | Gautinos finansavimo sumos  |              |  |  |
| III.4     | Gautinos sumos už turto naudojimą, parduotas prekes, turta, paslaugas |              | 1380,07                                  | 1118,38  |
| III.5     | Sukauptos gautinos sumos  |              | 69358,39                                 | 20938,56   |
| III.6     | Kitos gautinos sumos  |              | 419,82                                   | 419,82   |
| IV.       | Trumpalaikės investicijos   |              |  |  |
| V.        | P pinigai ir pinigų ekvivalentai                                      |              | 5652,26                                  | 10578,23   |
|           | <b>IŠ VISO TURTO:</b>   |              | <b>472672,68</b>                         | <b>431917,30</b>                                   |
| <b>D.</b> | <b>FINANSAVIMO SUMOS</b>  |              | 395787,21                                | 404485,64  |
| I.        | Iš valstybės biudžeto   |              | 6025,09                                  | 7257,04  |
| II.       | Iš savivaldybės biudžeto  |              | 213330,05                                | 212764,47  |

| Eil. Nr.  | Straipsniai   | Pastabos Nr. | Paskutinė ataskaitinio laikotarpio diena | Paskutinė praėjusio ataskaitinio laikotarpio diena |
|-----------|---|--------------|--|--|
| III.      | Iš Europos Sąjungos, užsienio valstybių ir tarptautinių organizacijų              |              | 119064,44                                | 126252,52  |
| IV.       | Iš kitų šaltinių  |              | 57367,63                                 | 58211,61   |
| <b>E.</b> | <b>ISIPAREIGOJIMAI</b>  |              | 70586,08                                 | 22849  |
| I.        | Ilgalaikiai įsipareigojimai   |              |  |  |
| I.1       | Ilgalaikiai finansiniai įsipareigojimai   |              |  |  |
| I.2       | Ilgalaikiai atidėjiniai   |              |  |  |
| I.3       | Kiti ilgalaikiai įsipareigojimai  |              |  |  |
| II.       | Trumpalaikiai įsipareigojimai   |              | 70586,08                                 | 22849,00   |
| II.1      | Ilgalaikių atidėjinių einamųjų metų dalis ir trumpalaikiai atidėjiniai            |              |  |  |
| II.2      | Ilgalaikių įsipareigojimų einamųjų metų dalis                                     |              |  |  |
| II.3      | Trumpalaikiai finansiniai įsipareigojimai   |              |  |  |
| II.4      | Mokėtinės subsidijos, dotacijos ir finansavimo sumos                              |              |  |  |
| II.5      | Mokėtinės sumos   Europos Sąjungos biudžeta                                       |              |  |  |
| II.6      | Mokėtinės sumos   biudžetus ir fondus   |              | 0,00                                     | 0,00   |
| II.6.1    | Grąžintinos finansavimo sumos   |              |  |  |
| II.6.2    | Kitos mokėtinės sumos biudžetui   |              |  |  |
| II.7      | Mokėtinės socialinės išmokos  |              |  |  |
| II.8      | Grąžintini mokesčiai, įmokos ir jų permokos                                       |              |  |  |
| II.9      | Tiekėjams mokėtinės sumos   |              | 4684,68                                  | 3587,72  |
| II.10     | Su darbo santykiais susiję įsipareigojimai  |              | 45790,13                                 | 480,67   |
| II.11     | Sukauptos mokėtinės sumos   |              | 15413,39                                 | 16050,63   |
| II.12     | Kiti trumpalaikiai įsipareigojimai  |              | 4697,88                                  | 2729,98  |
| <b>F.</b> | <b>GRYNASIS TURTAS</b>  |              | 6299,39                                  | 4582,67  |
| I.        | Dalininkų kapitalas   |              |  |  |
| II.       | Rezervai  |              | 0  | 0  |
| II.1      | Tikrosios vertės rezervas   |              |  |  |
| II.2      | Kiti rezervai   |              |  |  |
| III.      | Nuosavybės metodo įtaka   |              |  |  |
| IV.       | Sukauptas perviršis ar deficitas  |              | 6299,39                                  | 4582,67  |
| IV.1      | Einamųjų metų perviršis ar deficitas  |              | 1716,73                                  | 2792,28  |
| IV.2      | Ankstesnių metų perviršis ar deficitas  |              | 4582,66                                  | 1790,39  |
| <b>G.</b> | <b>MAŽUMOS DALIS</b>  |              |  |  |
|           | <b>IŠ VISO FINANSAVIMO SUMŲ, ISIPAREIGOJIMŲ, GRYNŲJO TURTO IR MAŽUMOS DALIES:</b> |              | 472672,68                                | 431917,31  |

Direktorės pavaduotoja ugdymui, vaduojanti direktorę  
(viešojo sektoriaus subjekto vadovas arba jo įgaliotas administracijos vadovas)

  
(parašas)

Erika Liaukonienė  
(vardas ir pavardė)

Vyr.buhalteris  
(vyriausiasis buhalteris (buhalteris))

Vyr.buhalteris

  
(parašas)

Daiva Dagilė  
(vardas ir pavardė)

(Žemesniojo lygio viešojo sektoriaus subjektų, išskyrus mokesčių fondus ir išteklių fondus,  
veiklos rezultatų ataskaitos forma)

**KAUNO SANATORINIS LOPŠELIS DARŽELIS "PUŠYNĖLIS"**

(viešojo sektoriaus subjekto arba viešojo sektoriaus subjektų grupės pavadinimas)

191639215, Hipodromo g. 70, Kaunas

(viešojo sektoriaus subjekto, parengusio veiklos rezultatų ataskaitą  
arba konsoliduotąją veiklos rezultatų ataskaitą, kodas, adresas)

**VEIKLOS REZULTATŲ ATASKAITA**

**PAGAL 2018 M. BIRŽELIO 30D. DUOMENIS**

2018.07.23 Nr. 19-200


(data)

Pateikimo valiuta ir tikslumas: eurais arba tūkstančiais eurų

| Eil. Nr.  | Straipsniai   | Pastabos Nr. | Ataskaitinis laikotarpis | Praėjęs ataskaitinis laikotarpis |
|-----------|---|--------------|--------------------------|----------------------------------|
| <b>A.</b> | <b>PAGRINDINĖS VEIKLOS PAJAMOS</b>                          |              | <b>347989,63</b>         | <b>367592,68</b>                 |
|           | FINANSAVIMO PAJAMOS   |              | <b>305552,98</b>         | <b>326454,32</b>                 |
| I.1.      | Iš valstybės biudžeto                                       |              | 86998,61                 | 89974,07                         |
| I.2.      | Iš savivaldybių biudžetų                                    |              | 208175,46                | 229948,71                        |
| I.3.      | Iš ES, užsienio valstybių ir tarptautinių organizacijų lėšų |              | 7347,37                  | 4031,32                          |
| I.4.      | Iš kitų finansavimo šaltinių                                |              | 3031,54                  | 2500,22                          |
| II.       | MOKESČIŲ IR SOCIALINIŲ ĮMOKŲ PAJAMOS                        |              |                          |                                  |
| III.      | PAGRINDINĖS VEIKLOS KITOS PAJAMOS                           |              | <b>42436,65</b>          | <b>41138,36</b>                  |
| III.1.    | Pagrindinės veiklos kitos pajamos                           |              | 42436,65                 | 41138,36                         |
| III.2.    | Pervestinių pagrindinės veiklos kitų pajamų suma            |              |                          |                                  |
| <b>B.</b> | <b>PAGRINDINĖS VEIKLOS ŠANAUDOS</b>                         |              | <b>346865,82</b>         | <b>362273,34</b>                 |
| I.        | DARBO UŽMOKESČIO IR SOCIALINIO DRAUDIMO                     |              | <b>255179,42</b>         | <b>276582,12</b>                 |
| II.       | NUSIDĖVĖJIMO IR AMORTIZACIJOS                               |              | <b>6970,47</b>           | <b>5275,62</b>                   |
| III.      | KOMUNALINIŲ PASLAUGŲ IR RYŠIŲ                               |              | 22248,55                 | 20210,15                         |
| IV.       | KOMANDIRUOČIŲ   |              | 4698,57                  | 730                              |
| V.        | TRANSPORTO  |              | 38,00                    |                                  |
| VI.       | KVALIFIKACIJOS KĖLIMO                                       |              | 703,00                   | 471,10                           |
| VII.      | PAPRASTOJO REMONTO IR EKSPLOATAVIMO                         |              | 115,20                   | 5784,74                          |
| VIII.     | NUVERTĖJIMO IR NURAŠYTŲ SUMŲ                                |              |                          |                                  |
| IX.       | SUNAUDOTŲ IR PARDUOTŲ ATSARGŲ SAVIKAINA                     |              | 51375,89                 | 50188,81                         |
| X.        | SOCIALINIŲ ĮSMOKŲ   |              |                          |                                  |
| XI.       | NUOMOS  |              |                          |                                  |
| XII.      | FINANSAVIMO   |              |                          |                                  |
| XIII.     | KITŲ PASLAUGŲ   |              | 5294,72                  | 3030,80                          |
| XIV.      | KITOS   |              | 242,00                   |                                  |
| <b>C.</b> | <b>PAGRINDINĖS VEIKLOS PERVERŠIS AR DEFICITAS</b>           |              | <b>1123,81</b>           | <b>5319,34</b>                   |
| <b>D.</b> | <b>KITOS VEIKLOS REZULTATAS</b>                             |              | <b>592,92</b>            | <b>404,90</b>                    |
| I.        | KITOS VEIKLOS PAJAMOS                                       |              | 592,92                   | 404,90                           |
| II.       | PERVESTINOS Į BIUDŽETĄ KITOS VEIKLOS PAJAMOS                |              |                          |                                  |


|      |   |  |         |         |
|------|---|--|---------|---------|
| III. | KITOS VEIKLOS ŠAUNAUDOS   |  |         |         |
| E.   | FINANSINĖS IR INVESTICINĖS VEIKLOS REZULTATAS                           |  |         |         |
| F.   | APSKAITOS POLITIKOS KEITIMO IR ESMINIŲ<br>APSKAITOS KLAIŲ TAISYMO ĮTAKA |  |         |         |
| G.   | PELNO MOKESTIS  |  |         |         |
| H.   | GRYNASIS PERVERSIS AR DEFICITAS PRIEŠ<br>NUOSAVYBĖS METODO ĮTAKĄ        |  | 1716,73 | 5724,24 |
| I.   | NUOSAVYBĖS METODO ĮTAKA   |  |         |         |
| J.   | GRYNASIS PERVERSIS AR DEFICITAS   |  | 1716,73 | 5724,24 |
| I.   | TENKANTIS KONTROLIUOJANČIAJAM SUBJEKTUI                                 |  |         |         |
| II.  | TENKANTIS MAŽUMOS DALIAI  |  |         |         |

Direktorės pavaduotoja ugdymui, vaduojanti direktorę  
 (viešojo sektoriaus subjekto vadovas arba jo įgaliotas administracijos vadovas)

  
 (parašas)

Erika Liaukonienė  
 (vardas ir pavardė)

Kauno biudžetinių įstaigų buhalterinės apskaitos specialistė  
 (vyriausiasis buhalteris (buhalteris))

  
 (parašas)

Daiva Dagilė  
 (vardas ir pavardė)

(Informacijos apie finansavimo sumas pagal šaltinį, tikslinę paskirtį ir jų pokyčius per ataskaitinį laikotarpį pateikimo žemesniojo lygio finansinių ataskaitų aiškinamajame rašte forma)

FINANSAVIMO SUMOS PAGAL ŠALTINĮ, TIKSLINĘ PASKIRTĮ IR JŲ POKYČIAI PER ATASKAITINĮ LAIKOTARPĮ

2018.07.23 NR. 13-201

| Eil. Nr. | Finansavimo sumos  | Finansavimo sumų likutis ataskaitinio laikotarpio pradžioje | Per ataskaitinį laikotarpį                                      |                                |                              |  |  |  |  |                               |   | Finansavimo sumų likutis ataskaitinio laikotarpio pabaigoje |
|----------|--|---|---|--------------------------------|------------------------------|--|--|--|--|-------------------------------|---|---|
|          |  |   | Finansavimo sumos (gautos), išskyrus neatlygintinai gautą turtą | Finansavimo sumų pergrupavimas | Neatlygintinai gautas turtas | Perduota kitiems viešojo sektoriaus subjektams | Finansavimo sumų sumažėjimas dėl turto pardavimo | Finansavimo sumų sumažėjimas dėl jų panaudojimo savo veiklai | Finansavimo sumų sumažėjimas dėl jų perdavimo ne viešojo sektoriaus subjektams | Finansavimo sumos (grąžintos) | Finansavimo sumų (gautinų) pasikeitimas |   |
| 1        | 2  | 3   | 4   | 5                              | 6                            | 7  | 8  | 9  | 10   | 11                            | 12                                      | 13  |
| 1.       | Iš valstybės biudžeto (išskyrus valstybės biudžeto asignavimų dalį, gautą iš Europos Sąjungos, užsienio valstybių ir tarptautinių organizacijų):       | 7257,04   | 69714,23  | 0                              | 0                            | 0  | 0  | 70946,18   | 0  | 0                             |   | 6025,09   |
| 1.1.     | nepiniginiam turtui įsigyti  | 7101,99   | 317,50  |                                |                              |  |  | 1549,45  |  |                               |   | 5870,04   |
| 1.2.     | kitoms išlaidoms kompensuoti   | 155,05  | 69396,73  |                                |                              |  |  | 69396,73   |  |                               |   | 155,05  |
| 2.       | Iš savivaldybės biudžeto (išskyrus savivaldybės biudžeto asignavimų dalį, gautą iš Europos Sąjungos, užsienio valstybių ir tarptautinių organizacijų): | 212764,47   | 176945,82   | 0                              | 35,40                        | 0  | 0  | 176415,64  | 0  | 0                             | 0,00                                    | 213330,05   |
| 2.1.     | nepiniginiam turtui įsigyti  | 212458,35   | 11587,49  |                                | 35,40                        |  |  | 11054,72   |  |                               |   | 213026,52   |
| 2.2.     | kitoms išlaidoms kompensuoti   | 306,12  | 165358,33   |                                |                              |  |  | 165360,92  |  |                               | 0,00                                    | 303,53  |

|      |   |           |           |         |         |   |   |           |   |   |      |           |
|------|---|-----------|-----------|---------|---------|---|---|-----------|---|---|------|-----------|
| 3.   | Iš Europos Sąjungos, užsienio valstybių ir tarptautinių organizacijų (finansavimo sumų dalis, kuri gaunama iš Europos Sąjungos, neįskaitant finansavimo sumų iš valstybės ar savivaldybės biudžetų ES projektams finansuoti): | 126252,52 | 0         | 0       | 0       | 0 | 0 | 7188,08   | 0 | 0 | 0    | 119064,44 |
| 3.1. | nepiniginiam turtui įsigyti   | 120655,52 |           |         |         |   |   | 1591,08   |   |   |      | 119064,44 |
| 3.2. | kitoms išlaidoms kompensuoti  | 5597,00   |           |         |         |   |   | 5597,00   |   |   |      | 0         |
| 4.   | Iš kitų šaltinių:   | 58211,61  | 0         | 2187,56 | 0       | 0 | 0 | 3031,54   | 0 | 0 | 0    | 57367,63  |
| 4.1. | nepiniginiam turtui įsigyti   | 55304,77  | 0         | 2187,56 |         |   |   | 2916,86   |   |   |      | 54575,47  |
| 4.2. | kitoms išlaidoms kompensuoti  | 2906,84   |           |         |         |   |   | 114,68    |   |   |      | 2792,16   |
| 5.   | Iš viso finansavimo sumų  | 404485,64 | 246660,05 | 0,00    | 2222,96 | 0 | 0 | 257581,44 | 0 | 0 | 0,00 | 395787,21 |